












Lufthansa Airbus A340-300 (8 First/48 Business/165 Economy)

-  First Class
-  Business Class
-  Economy Class
-  Sitze mit mehr Beinfreiheit
-  (Not-)Ausgang/(Emergency) Exit
-  Bordküche/Galley
-  Toilette/Lavatory
-  Telefon/Telephone
-  Stauraum/Stowage
-  Crewsitz/Crew seat



Länge/Length: 63,66 m/208 ft 9 in
 Spannweite/Wingspan: 60,30 m/197 ft 9 in
 Höhe/Height: 16,91 m/55 ft 6 in
 Max. Startgewicht/Max. Take-off weight: 271 t/597.300 lb
 Max. Reisegeschwindigkeit/Cruising speed: 890 km/h/552 mph
 Max. Flughöhe/Max. Cruising altitude: 12.500 m/41.000 ft
 Reichweite: 12.300 km/7.626 miles
 Triebwerke/Engines: 4 x CFM International CFM56-5C

Die abgebildete Sitzplananordnung entspricht der Mehrzahl der bei Lufthansa eingesetzten Maschinen dieses Typs, Abweichungen sind möglich.
 The configuration shown is the one used in most of the Lufthansa aircraft of this type, deviations are possible.