



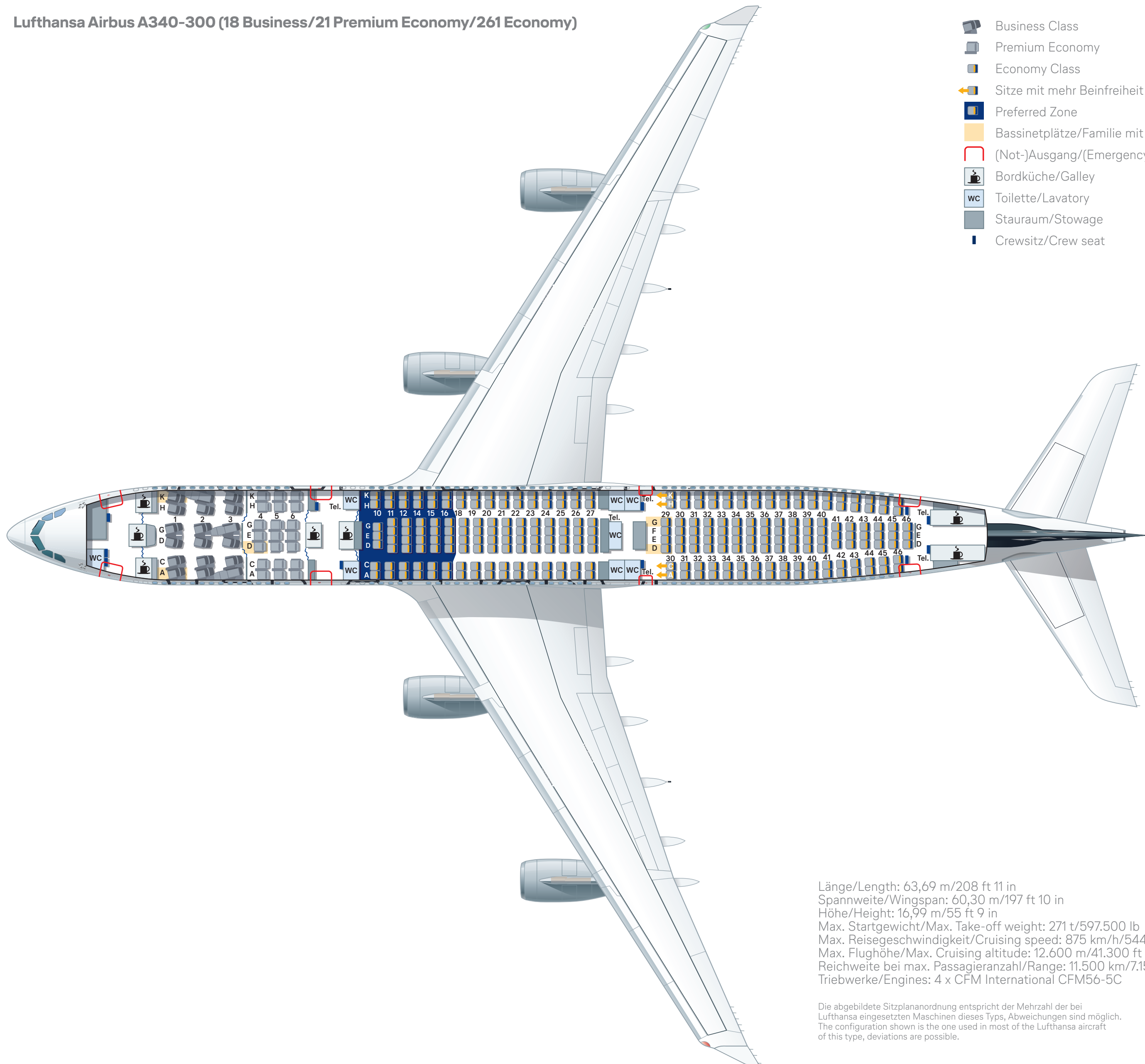


Lufthansa Airbus A340-300 (18 Business/21 Premium Economy/261 Economy)

-  Business Class
-  Premium Economy
-  Economy Class
-  Sitze mit mehr Beinfreiheit
-  Preferred Zone
-  Bassinetplätze/Familie mit Kind
-  (Not-)Ausgang/(Emergency) Exit
-  Bordküche/Galley
-  Toilette/Lavatory
-  Stauraum/Stowage
-  Crewsitz/Crew seat



Länge/Length: 63,69 m/208 ft 11 in  
 Spannweite/Wingspan: 60,30 m/197 ft 10 in  
 Höhe/Height: 16,99 m/55 ft 9 in  
 Max. Startgewicht/Max. Take-off weight: 271 t/597.500 lb  
 Max. Reisegeschwindigkeit/Cruising speed: 875 km/h/544 mph  
 Max. Flughöhe/Max. Cruising altitude: 12.600 m/41.300 ft  
 Reichweite bei max. Passagieranzahl/Range: 11.500 km/7.150 miles  
 Triebwerke/Engines: 4 x CFM International CFM56-5C

Die abgebildete Sitzplananordnung entspricht der Mehrzahl der bei Lufthansa eingesetzten Maschinen dieses Typs, Abweichungen sind möglich.  
 The configuration shown is the one used in most of the Lufthansa aircraft of this type, deviations are possible.