













Lufthansa Airbus A330-300 (8 First/30 Business/21 Premium Economy/177 Economy)

-  First Class
-  Business Class
-  Premium Economy
-  Economy Class
-  Sitze mit mehr Beinfreiheit
-  Preferred Zone
-  (Not-)Ausgang/(Emergency) Exit
-  Bordküche/Galley
-  Toilette/Lavatory
-  Stauraum/Stowage
-  Crewsitz/Crew seat



Länge/Length: 63,66 m/208 ft 9 in
 Spannweite/Wingspan: 60,30 m/197 ft 9 in
 Höhe/Height: 16,83 m/55 ft 3 in
 Max. Startgewicht/Max. Take-off weight: 233 t/513.500 lb
 Max. Reisegeschwindigkeit/Cruising speed: 870 km/h/540 mph
 Max. Flughöhe/Max. Cruising altitude: 12.500 m/41.000 ft
 Reichweite: 10.000 km/6.200 miles
 Triebwerke/Engines: 2 x Rolls-Royce Trent 772B

Die abgebildete Sitzplananordnung entspricht der Mehrzahl der bei Lufthansa eingesetzten Maschinen dieses Typs, Abweichungen sind möglich.
 The configuration shown is the one used in most of the Lufthansa aircraft of this type, deviations are possible.