










Lufthansa Airbus A319 (138 Sitze)

-  Business Class
-  Economy Class
-  (Not-)Ausgang/(Emergency) Exit
-  Bordküche/Galley
-  Toilette/Lavatory
-  Stauraum/Stowage
-  Crewsitz/Crew seat
-  Trennung von Business und Economy Class entsprechend der Nachfrage. Partition between Business and Economy Class according to demand.



Länge/Length: 33,84 m/110 ft 9 in
 Spannweite/Wingspan: 34 m/111 ft 6 in
 Höhe/Height: 12 m/39 ft 5 in
 Max. Startgewicht/Max. Take-off weight: 68 t/150.000 lb
 Max. Reisegeschwindigkeit/Cruising speed: 840 km/h/520 mph
 Max. Flughöhe/Max. Cruising altitude: 11.900 m/39.000 ft
 Reichweite: 3.400 km/ 2.108 miles
 Triebwerke/Engines: 2 x CFM International CFM56-5

Die abgebildete Sitzplananordnung entspricht der Mehrzahl der bei Lufthansa eingesetzten Maschinen dieses Typs, Abweichungen sind möglich.
 The configuration shown is the one used in most of the Lufthansa aircraft of this type, deviations are possible.